

PORTADUR®

**PORTADUR®
PORTADUR®DESIGN**

Entdecken Sie das Neue! Vertrauen Sie dem Bewährten.

AKZENTE FÜR ANSPRUCHSVOLLES

WOHNEN UND ARBEITEN. TÜREN GANZ AUS GLAS



FLABEG



Türen öffnen Welten

Sie betonen den Charakter eines Raumes und sind kreatives Gestaltungselement exklusiver Innenarchitektur und individuellen Wohnens.

Die Welt von Portadur

Geschmack hat viele Seiten. Der Grund, warum FLABEG Architekten und Bauherren eine umfassende Produktvielfalt bietet.

Die Produktlinie PORTADUR® präsentiert interessante Varianten verschiedener Glastönungen und Oberflächenstrukturen.

PORTADUR®DESIGN steht für hochwertige Glastüren mit individuellen Farb- und Formdesigns.

Abgerundet wird das PORTADUR®- und PORTADUR®DESIGN-Angebot mit einem Beschlagprogramm, das Funktionalität und Stil vereint.

PORTADUR® GLASTÜREN MIT STRUKTUR ODER FARBE:


ZWEI PRODUKTLINIEN LASSEN IHNEN DIE WAHL



Pave weiß



Pave grün



Struktur 178 klar



Chinchilla klar



Pave blau



Uadi



Struktur 178 bronze




Chinchilla bronze

Licht, Luft, Leichtigkeit – PORTADUR® Glastüren stehen für klare Ästhetik und innovatives Design.

Ob in Wohn- oder Büroräumen, Ateliers oder Praxen – PORTADUR® schafft eine lichte Atmosphäre, zugeschnitten auf die individuellen Vorstellungen und Bedürfnisse.


Grenzenlose Gestaltungsfreiräume bietet Ihnen die Vielfalt der PORTADUR® Glastypen. Die Auswahl reicht von der ungefärbten, lichten PORTADUR® Crystal über die leichten Tönungen Topas (bronze) und Rauch (zart grau) bis hin zum Strukturdesign der PORTADUR® Barock.

Entscheiden Sie selbst über interessante Reflexe und das Maß an Transparenz in Ihren Räumen.



Entdecken Sie das Neue! Vertrauen Sie dem Bewährten.

TYPENAUSWAHL: TÖNUNGEN UND STRUKTUREN





PORTADUR®DESIGN MODELLE: VENETA, FIORA UND ASIA

Form und Farbe für ein lebendiges Ambiente

Genießen Sie die Entscheidungsfreiheit: PORTADUR®DESIGN bietet eine große Auswahl an abwechslungsreichen Motiven. Für Menschen, die ihren persönlichen Stil verwirklichen.

Jedes Motiv zeigt seine ganze Ausdrucksstärke auf transparentem Hintergrund.

Die auffällige Alternative: ein farbiges Motiv auf anders farbigem Hintergrund. Die Tür wird so lichtundurchlässig und erhält fast den Charakter eines Kunstwerkes. Wählen Sie Ihre Farb-Favoriten aus der umfassenden RAL-Palette.

Erlaubt ist, was gefällt

Kreativ-innovativ präsentiert sich die Vielfalt der grafischen Spielereien. Das hier gezeigte Design **Veneta** mit 3D-Effekt verbindet Offenheit mit Ungewohntem.

Wer es lieber blumig-romantisch mag, entscheidet sich für das Modell **Fiora**.

Ganz im Trend des modernen, klaren Lebensstils ist das Modell **Asia** mit chinesischen Schriftzeichen (nach Feng-Shui).



Entdecken Sie das Neue! Vertrauen Sie dem Bewährten.

IMPRESSA, DOMINO UND LINEA

Ideenreichtum – dezent oder augenfällig

Die PORTADUR®DESIGN Modelle **Impressa**, **Domino** und **Linea** setzen auf klare, geometrische Formen. Rauten, Quadrate, Linien stehen in leuchtenden oder dezenten Farben auf transparentem Untergrund.

Wer den stärkeren Farbeinsatz liebt, entscheidet sich für die Negativ-Variante: farbiger Hintergrund mit transparent ausgesparten Motiven.

Auch hier gilt: nahezu die gesamte RAL-Farbpalette steht Ihnen zur Auswahl.

Impressa Design – das sind ganzflächig gedruckte, kleine Rauten, die in ihrer Vielzahl den wechselnden Eindruck von Transparenz und Oberflächenstruktur schaffen.

Ordnung contra Unordnung, Symmetrie contra Chaos – diese Gegensätze greift das Modell **Domino** auf.

Der schlichte, reduzierte Ausdruck des Modells **Linea** setzt auf betonte Sachlichkeit. Klare Linien vermitteln gleichzeitig kühle Strenge und offene Weite.



Entdecken Sie das Neue! Vertrauen Sie dem Bewährten.

PORTADUR®DESIGN MODELLE: ATTENTIONE 1 UND ATTENTIONE 2

Leben und Wohnen in Harmonie


Exklusiv aus der Marlin Zanker Collection sind die Modelle **Attentione 1 und Attentione 2**.

Inspiziert von der chinesischen Lehre des Feng-Shui hat Marlin Zanker ein reduziertes, harmonisches Design mit asiatischer Anmutung geschaffen.


Fernab jeder Überladenheit werden Gestaltungselemente sorgfältig ausgewählt und aufeinander abgestimmt. Das harmonische Gesamtbild findet seine Vollendung in den PORTADUR®DESIGNS **Attentione 1 und Attentione 2**.

Wünschen Sie uneingeschränkte Offenheit, wird Ihnen das Modell **Attentione 1** mit farbigem Motiv auf transparentem Hintergrund gefallen.


Attentione 2 überzeugt mit seidenmattem Farbton – ähnlich der Sandstrahl-Optik. Auch dieses Modell ist lichtdurchlässig, allerdings sind nur Silhouetten erkennbar.




Design QU7



Design QU68



Design ST3



Design P52

Neue Dimensionen eröffnen sich

PORTADUR®DESIGN lässt Ihnen mit unzähligen Form- und Farbvorstellungen die Wahl zwischen den unterschiedlichsten Gestaltungsvarianten.

DAS SIEBDRUCKVERFAHREN: VIELFALT BEI FARBE, MUSTER UND MOTIV

Individualität bis ins Detail

Unser Service geht noch einen Schritt weiter: Sie haben eine außergewöhnliche Gestaltungsidee im Kopf, wir das Know-how diese zu realisieren.

Ob flächig oder in Teilen bedruckt, abstrakt oder gegenständlich, ob Logos, Schriftzüge oder aufgerasterte Fotografien – wir setzen Ihre Wunschtür in die Tat um.

Durchdachte Lösungen, ästhetische Qualität

Alle PORTADUR®DESIGN Türen stellen wir aus DELODUR® Einscheiben-Sicherheitsglas her. DELODUR® hat sich seit Jahren auch im Innenausbau und in der Fassade bewährt.


Weiteres Qualitätsmerkmal der PORTADUR®DESIGN Modelle ist die brillante Farboptik und die Widerstandsfähigkeit.

Im Siebdruckverfahren bringen wir hochwertige Emaillfarben auf das Markenglas, anschließend werden die Farben eingebrannt. Zur Auswahl steht die breitgefächerte RAL-Farbpalette. Auf Wunsch bieten wir auch Sonderfarben und Mischöne.

Ebenfalls im Siebdruckverfahren kommt der Farbton „seidenmatt“ auf die Glasfläche. Der Vorteil gegenüber der Sandstrahltechnik: Schmutz, Fingerabdrücke oder Wasserflecken hinterlassen keinen bleibenden Eindruck.



Türdrücker und Türband objecta.
Rundformdrücker, Rosette, Profil-
zylinderschloss. Farbe: dunkelblau



Türdrücker und Türband decora Gala
in der Farbe: niro poliert



Türdrücker und Türband decora
mit Profilzylinder und Rondo-
drücker in der Farbe: weiß



Entdecken Sie das Neue! Vertrauen Sie dem Bewährten.

PORTADUR® BESCHLAGPROGRAMM: ABRUNDUNG IN DESIGN UND FUNKTION

Die Farbpalette – umfangreiche Auswahl rund um Türdrücker und Türbänder

| Farbbeschichtungen | Farbbeschichtungen | Leichtmetall | Messing | Edelstahl |
|--------------------|--------------------|----------------------|---------------------|--------------|
| verkehrsweiß | gelb | LM silber EV1 | MS mattverchromt | Niro matt |
| reinweiß | grün | LM neusilber EV2 | MS glanzverchromt | Niro poliert |
| grau | dunkelgrün | LM messingfarbig EV3 | MS poliert-lackiert | |
| schwarz | blau | LM Niro matt | MS matt | |
| braun | dunkelblau | LM dunkelbronze C34 | | |
| rot | Sonderfarben | Sondereloxaltöne | | |
| weinrot | | | | |



Türdrücker und Türband decora
mit Rondodrücker vorne
in der Farbe: messing poliert



Türdrücker und Türband decora
mit Rundformdrücker vorne
in der Farbe: niro matt



Türdrücker und Türband decora
mit Buntbartschloss und Rund-
formdrücker in der Farbe: EV1



Perfekt abgerundet

Unser vielseitiges Beschlagprogramm rundet die Ästhetik Ihrer PORTADUR® Türwahl stilvoll ab. Passend dazu gibt es Türbänder.

Sie haben die Wahl

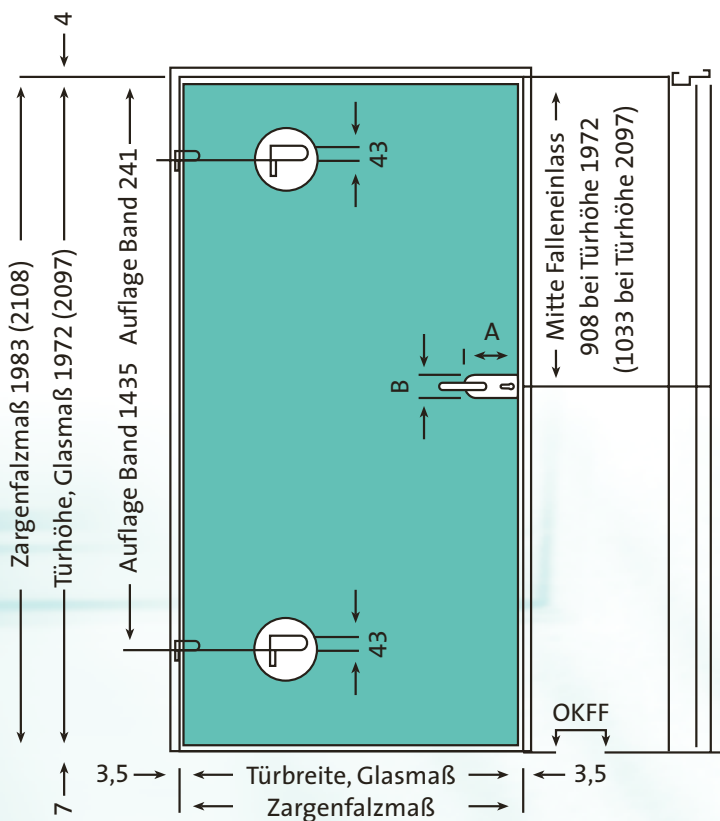
Drei Beschlagvarianten mit jeweils unterschiedlichen Farben und Oberflächenstrukturen sind formschöne Ideale mit hoher Funktionalität.

Im Bürobereich hat sich das Modell **objecta** bewährt. Harmonisierend in der Formgebung überzeugt **objecta** mit sehr robusten Schlössern und Bändern.

Die Kollektionen **decora Rundform** und **decora Gala** treten klassisch-eleganter auf und unterstreichen das individuelle Ambiente eines Raumes. Sie sind wahlweise mit integriertem Schließzylinder für einflügelige oder zweiflügelige PORTADUR® Türen erhältlich.

Kontrast oder Harmonie?

Setzen Sie bewusst Kontraste zur Farbwahl Ihres Türdesigns. Oder stimmen Sie Bänder und Beschläge optimal ab. Die Farbpalette reicht von alufarbig über Edelstahl bis Messing poliert und farbbeschichtet nach Wunsch.



Einbaumaße für decora Rundform und Gala

Entdecken Sie das Neue! Vertrauen Sie dem Bewährten.

DIE PORTADUR® STANDARD-TÜR MASSE

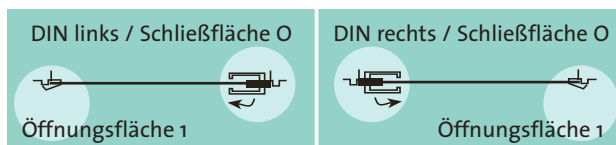
Standardabmessungen:

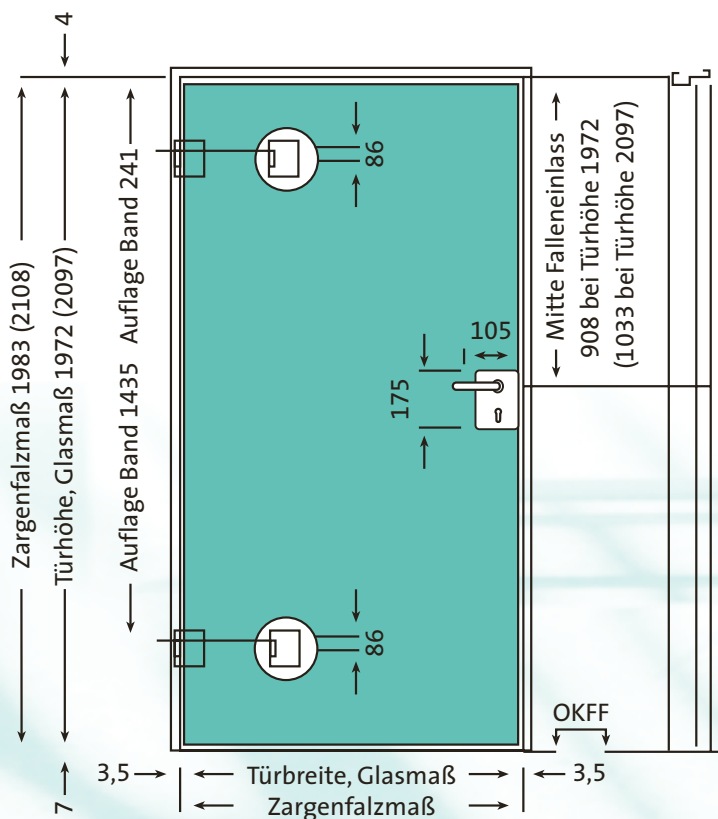
| | Größe in 1/1G mm x mm | Größe in 2/2G mm x mm | Größe in 3/3G mm x mm |
|-----------------------|--------------------------|--------------------------|----------------------------|
| Türblatt- außenmaß | 709 x 1972 709 x 2097 | 834 x 1972 834 x 2097 | 959 x 1972 959 x 2097 |
| Zargen- falzmaß | 716 x 1983 716 x 2108 | 841 x 1983 841 x 2108 | 966 x 1983 966 x 2108 |
| Rohbau- richtmaß | 750 x 2000 750 x 2125 | 875 x 2000 875 x 2125 | 1000 x 2000 1000 x 2125 |

Abmessungen der Türschlösser:

| | | A (mm) | B (mm) |
|------------------|------------------|------------|----------|
| decora decora | Rundform Gala | 158 175 | 65 75 |

Aufsicht, Türen mit Beschlag objecta





Einbaumaße für Türen mit Beschlag objecta

MONTAGE DER STANDARD-GLASMASSE IN GENORMTE ZARGENMASSE

Leichte Montage ist Standard

Die PORTADUR® und PORTADUR®DESIGN Modelle entsprechen den Standard-Türmaßen. Türblattbreiten liegen normgemäß zwischen 709 mm und 959 mm bei einer Höhe von 1972 mm bzw. 2097 mm. So ist die Montage der Türmodelle in genormte Zargemaße nach DIN 18 111 problemlos realisierbar. Natürlich sind auch Sonderausführungen möglich – bei der Beschlagserie **decora** bis maximal 1000 x 2100 mm² und bei den **objecta** Beschlägen bis 1150 x 2100 mm².

Haben Sie noch Fragen oder Wünsche zu unseren Produktlinien? Gerne beraten wir Sie in einem persönlichen Gespräch. Wir freuen uns über Ihr Interesse.

Besuchen Sie uns auch im Internet unter www.flabeg.com